

## ЗАУЧИВАНИЕ СТИХОВ И ПОТЕШЕК С ИСПОЛЬЗОВАНИЕМ ПРИЁМОВ МНЕМОТЕХНИКИ

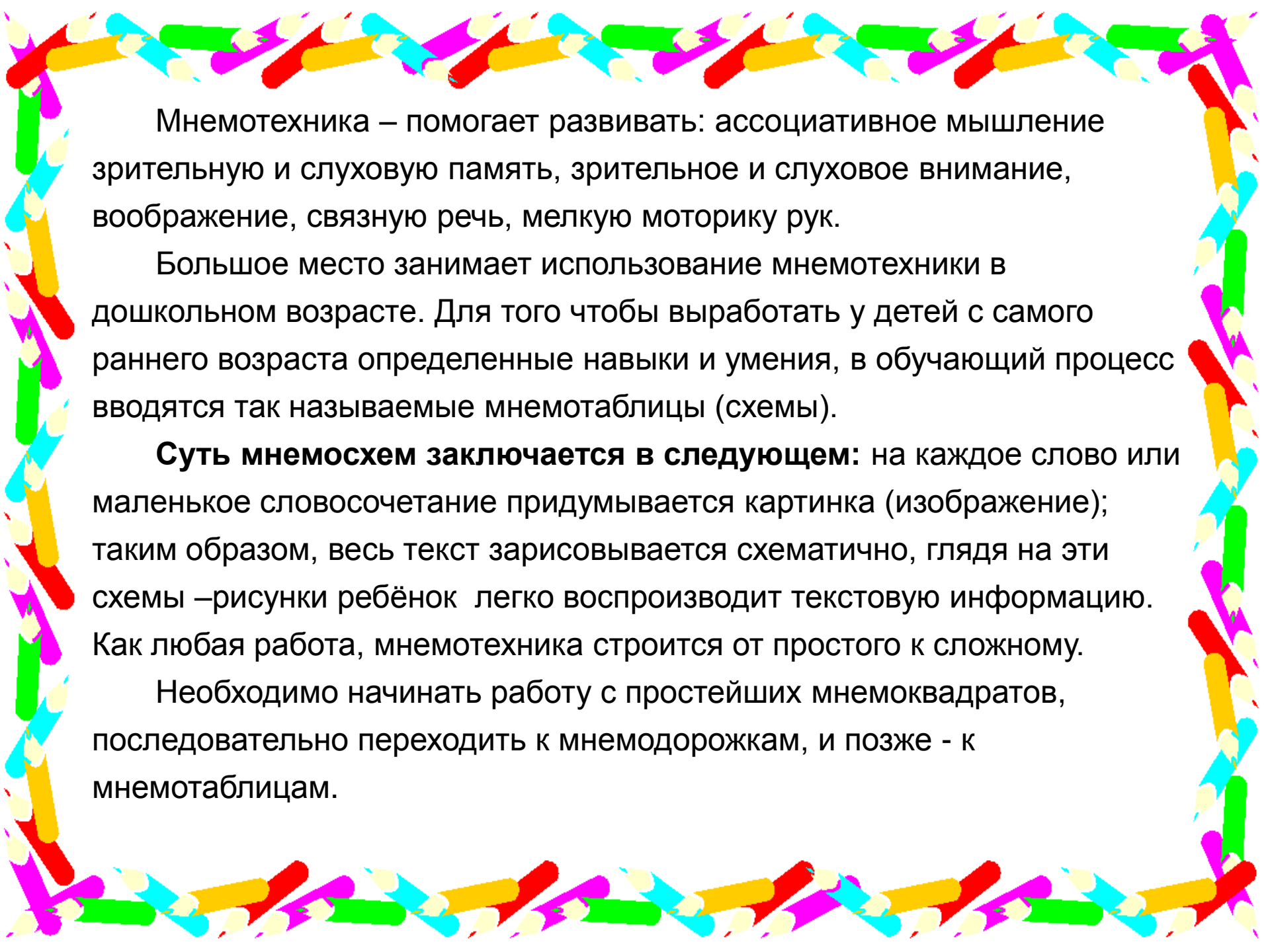


«Учите ребёнка каким-нибудь неизвестным ему пяти словам – он будет долго и напрасно мучиться, но свяжите двадцать таких слов с картинками, и он их усвоит налету».

К. Д. Ушинский

Дошкольный возраст наиболее благоприятен для закладывания основ грамотной, четкой, красивой речи, что является важным условием умственного воспитания ребенка.

Мнемотехника, или мнемоника, в переводе с греческого – «искусство запоминания». **Мнемотехника – это система методов и приемов, обеспечивающих эффективное запоминание, сохранение и воспроизведение информации.**

A decorative border made of colorful pencils in red, yellow, green, blue, and purple, arranged in a repeating pattern around the text.

Мнемотехника – помогает развивать: ассоциативное мышление зрительную и слуховую память, зрительное и слуховое внимание, воображение, связную речь, мелкую моторику рук.

Большое место занимает использование мнемотехники в дошкольном возрасте. Для того чтобы выработать у детей с самого раннего возраста определенные навыки и умения, в обучающий процесс вводятся так называемые мнемотаблицы (схемы).

**Суть мнемосхем заключается в следующем:** на каждое слово или маленькое словосочетание придумывается картинка (изображение); таким образом, весь текст зарисовывается схематично, глядя на эти схемы – рисунки ребёнок легко воспроизводит текстовую информацию. Как любая работа, мнемотехника строится от простого к сложному.

Необходимо начинать работу с простейших мнемоквадратов, последовательно переходить к мнемодорожкам, и позже - к мнемотаблицам.

# Мнемотехника


## Мнемоквадраты

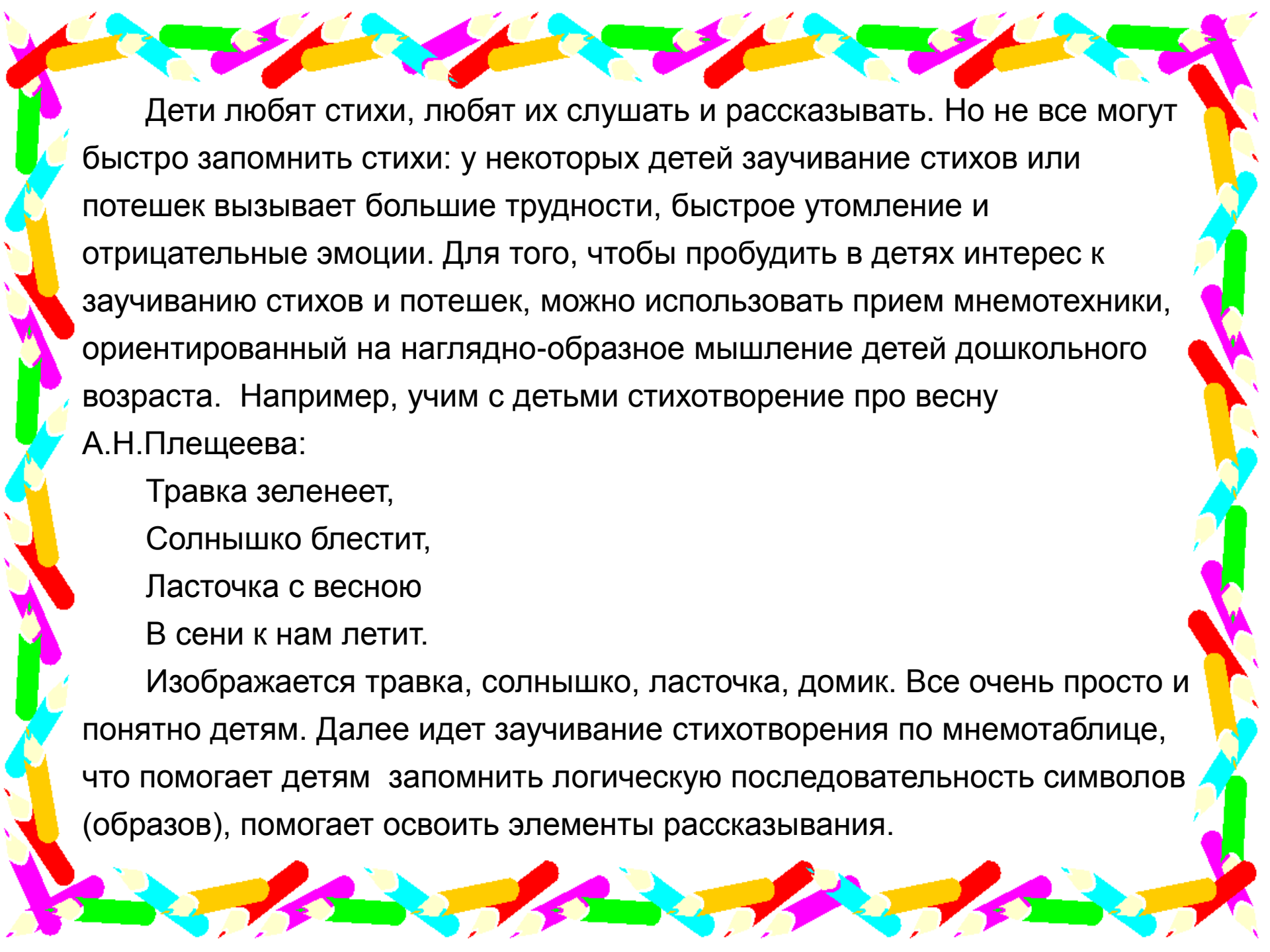


## Мнемодорожки



## Мнемотаблицы



A decorative border made of various colored pencils (red, yellow, green, blue, purple) arranged in a repeating pattern around the edges of the page.

Дети любят стихи, любят их слушать и рассказывать. Но не все могут быстро запомнить стихи: у некоторых детей заучивание стихов или потешек вызывает большие трудности, быстрое утомление и отрицательные эмоции. Для того, чтобы пробудить в детях интерес к заучиванию стихов и потешек, можно использовать прием мнемотехники, ориентированный на наглядно-образное мышление детей дошкольного возраста. Например, учим с детьми стихотворение про весну А.Н.Плещеева:

Травка зеленеет,  
Солнышко блестит,  
Ласточка с весною  
В сени к нам летит.

Изображается травка, солнышко, ласточка, домик. Все очень просто и понятно детям. Далее идет заучивание стихотворения по мнемотаблице, что помогает детям запомнить логическую последовательность символов (образов), помогает освоить элементы рассказывания.

# МНЕМОКВАДРАТЫ

## Стихотворение «Овощи»

В руки овощи берем,  
Овощи на стол кладем.  
Лук, морковка, кабачок,  
Помидор, горох, лучок.



# МНЕМОДОРОЖКИ

## Стихотворение «Руки»

			
Две сестрицы - две руки.	Рубят, строят, роют.	Рвут на грядке сорняки	И друг друга моют.

## Стихотворение «Колобок»

				
На поляне колобок	Нитки сматывал в клубок.	Ниток жёлтых, алых	Намотал клубков не мало.	И пошёл домой усталю.

# МНЕМОТАБЛИЦЫ

## Стихотворение «В лесу»

 <p>У лисы</p>	 <p>в лесу глухом</p>	 <p>есть нора - надёжный дом.</p>
 <p>Под кустами</p>	 <p>ёж колючий</p>	 <p>нагребает</p>
 <p>листьев кучу.</p>	<p><a href="http://www.boltun-spb.ru">www.boltun-spb.ru</a></p>  <p>Спит</p>	 <p>в берлоге косолапый,</p>
 <p>до весны сосёт там лапу.</p>	 <p>Есть у каждого свой дом.</p>	 <p>Всем тепло, уютно в нём.</p>

## **Значение использования мнемотаблиц.**

- У детей расширяется круг знаний об окружающем мире;
- появляется желание пересказывать тексты, придумывать интересные истории;
- появляется интерес к заучиванию стихов и потешек, скороговорок, загадок;
- словарный запас выходит на более высокий уровень;
- дети преодолевают робость, застенчивость, учатся свободно держаться перед аудиторией.

Чем раньше учить детей рассказывать или пересказывать, используя метод мнемотехники и схемы – модели, тем лучше подготовим их к школе, так как связная речь является важным показателем умственных способностей ребёнка и готовности его к школьному обучению.

**Попробуйте сами и увидите результат!**